



12 **Gebrauchsmuster**

U 1

- (11) Rollennummer G 83 08 156,9
- (51) Hauptklasse AC1K 1/02
Nebeklasse(n) A01K 1/02
- (22) Anmeldetag 19.03.83
- (47) Eintragungstag 08.09.83
- (43) Bekanntmachung
im Patentblatt 20.10.83
- (54) Bezeichnung des Gegenstandes
Haustierhütte, insbesondere Hundehütte
- (71) Name und Wohnsitz des Inhabers
Schreiber, Wolfgang, 3433 Neu-Eichenberg, DE

Dipl.-Ing. **HORST WALTHER**
Zugelassener Vertreter beim Europäischen Patentamt

PATENTANW

Postscheck-Kto. 149359-602 Ffm.
Bankkonten in Kassel:
Raiffeisenbank 6573355 (BLZ 52010515)
Dresdner Bank 425498300 (BLZ 52080080)

W.-Germany
3500 Kassel-Wilh.
Wilhelmshöher Allee
Postfach 410108
Telefon 0561/38714

Dipl.-Ing. H. Walther · 35 Kassel · Wilhelmshöher Allee 275

Tag:

11.03.83 W/GP

833/10412

Wolfgang Schreiber
Bahnhofstr. 10, 3433 Neu-Eichenberg

Haustierhütte, insbesondere Hundehütte

Die Erfindung betrifft eine insbesondere für Wohnräume geeignete Haustierhütte, z.B. Hundehütte.

Hundehütten sind bekannt. Sie bestehen in der Regel aus einem Kasten, der durch ein fest angebrachtes Dach abgedeckt ist. Für Wohnräume sind aber derartige Hundehütten nicht geeignet, da die Hundehütte bei dieser Ausbildung schlecht zugänglich ist.

Der Erfindung liegt mithin die Aufgabe zugrunde, eine Haustierhütte, insbesondere Hundehütte zu schaffen, die für Wohnräume besonders geeignet ist. Nach der Erfindung ist die Haustierhütte dadurch gekennzeichnet, daß das Dach oder Dachteile lösbar am Kasten angebracht sind.

- 2 -

19.03.67

- 2 -

Nach einer bevorzugten Ausführungsform ist wenigstens eine Dachfläche schwenkbar, und zwar schwenkbar am Dachfirst bzw. an der feststehenden Dachfläche angebracht.

Dadurch kann zum Zwecke der Reinigung der Haustierhütte lediglich durch Hochklappen dieser Dachfläche der Innenraum zugänglich gemacht werden.

Nach einem weiteren Merkmal der Erfindung weist der Kasten eine vertikale Zwischenwand auf, so daß ein getrennter Raum gebildet ist. Der getrennte Raum ist dabei durch einen lösbar angebrachten, vorzugsweise schwenkbaren Deckel abgedeckt. Dieser Raum kann zur Aufbewahrung von Futter oder sonstiger für die Pflege des Tieres geeigneter Utensilien verwendet werden.

Nach einem weiteren Merkmal der Erfindung ist der Kasten mit einer verschließbaren Eingangsöffnung in einer Wand versehen. Vorzugsweise ist dabei diese Eingangsöffnung durch ein Klappgitter, am zweckmäßigsten durch ein zweiseitiges Klappgitter, verschließbar.

In der Zeichnung sind zwei beispielsweise Ausführungsformen dargestellt.

Fig. 1 zeigt die erfindungsgemäße Haustierhütte in ihrer grundsätzlichen Ausbildung;

Fig. 1a zeigt einen Grundriß zu Fig. 1;

Fig. 2 zeigt im Schnitt die erfindungsgemäße Haustierhütte in der bevorzugten Ausführungsform;

- 3 -

8.00.158

19.03.83

833/10412

11.03.83 W/GP

Wolfgang Schreiber
Bahnhofstr. 10, 3433 Neu-Eichenberg

A n s p r ü c h e

1. Insbesondere für Wohnräume geeignete Haustierhütte, z.B. Hundehütte, bestehend aus einem durch ein Dach abgedeckten Kasten, dadurch gekennzeichnet, daß das Dach (2) oder Dachteile (13) lösbar am Kasten (1) angebracht sind.
2. Haustierhütte nach Anspruch 1, dadurch gekennzeichnet, daß wenigstens eine Dachfläche (13) schwenkbar angebracht ist.
3. Haustierhütte nach Anspruch 1, dadurch gekennzeichnet, daß die Dachfläche (13) schwenkbar am Dachfirst bzw. an der feststehenden Dachfläche (9) angebracht ist.
4. Haustierhütte nach Anspruch 1, dadurch gekennzeichnet, daß der Kasten (1) eine Zwischenwand (5) aufweist, so daß ein getrennter Raum (6) gebildet wird, und daß der getrennte Raum (6) durch einen lösbar angebrachten, vorzugsweise schwenkbaren Deckel (7) abgedeckt ist.

833/10412

19.03.03

- II -

5. Haustierhütte nach Anspruch 1,
dadurch gekennzeichnet, daß
der Kasten mit einer verschließbaren Eingangsöffnung
(10) in einer Wand versehen ist.

6. Haustierhütte nach Anspruch 1,
dadurch gekennzeichnet, daß
die Öffnung durch ein Klappgitter, vorzugsweise ein
zweiteiliges Klappgitter (11, 12) verschließbar ist.

8008158

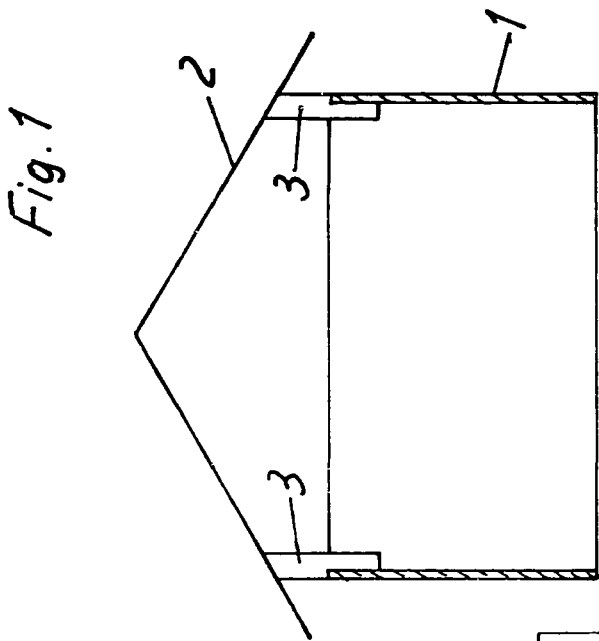


Fig. 1

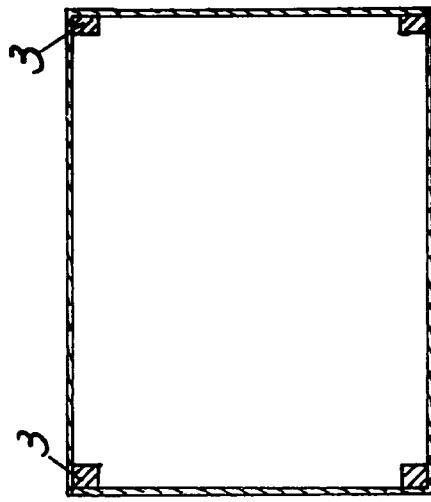


Fig 1a

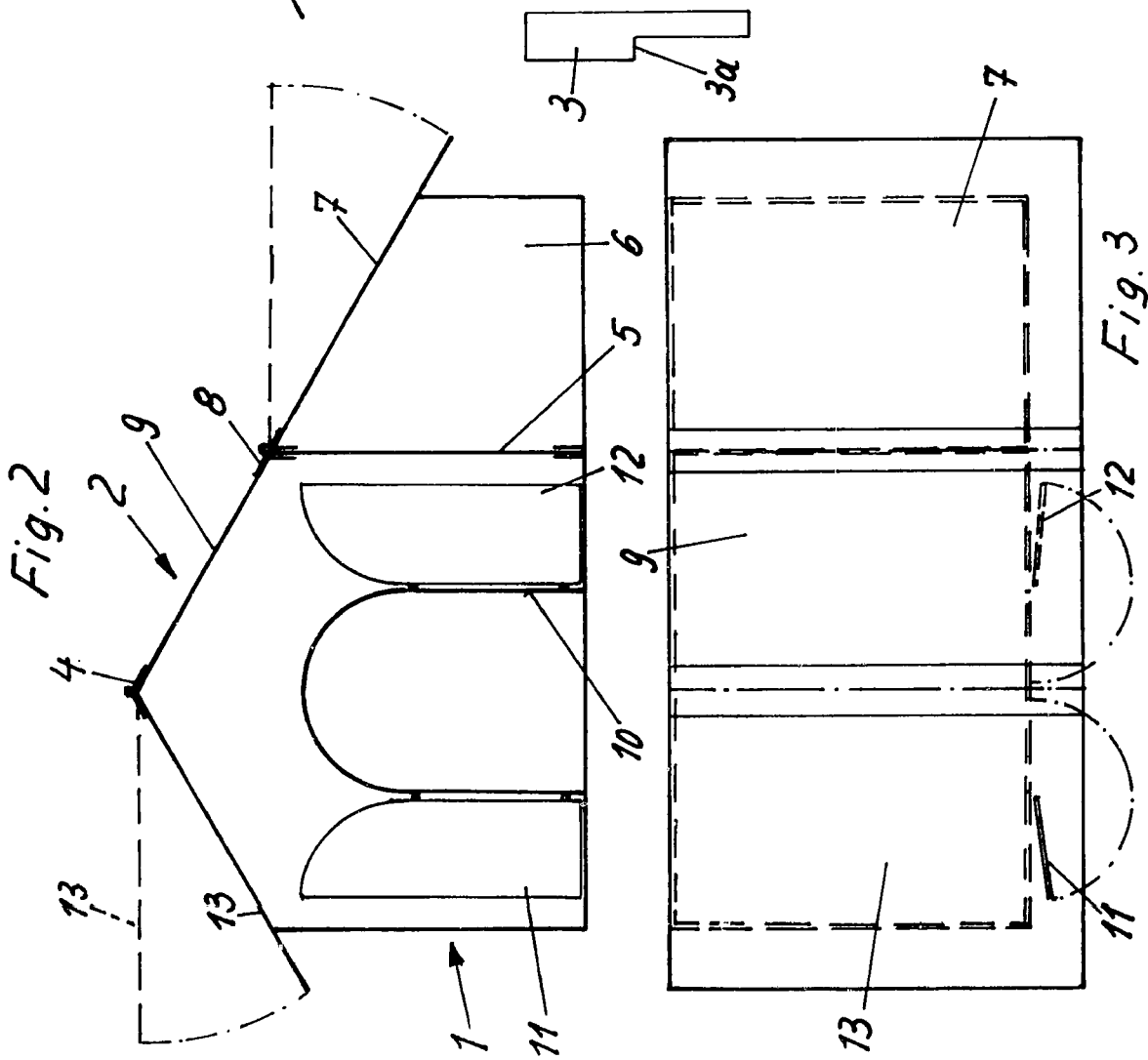


Fig. 2

Fig. 3